

GUIDA ALL'INSTALLAZIONE

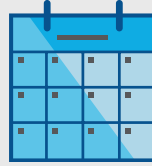
NUOVO Uploader per CareLink™ Personal

Trasferimento dei dati per una più semplice condivisione con il proprio medico

1 IL TRASFERIMENTO DEI DATI CON CARELINK™ PERSONAL PUÒ AIUTARE A RENDERE PIÙ EFFICACI LE VISITE CON IL MEDICO



Interpreta i tuoi andamenti di glucosio



Trasferisci i dati regolarmente



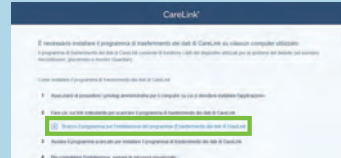
Collabora con il tuo medico

2 INIZIA SCARICANDO IL NUOVO FILE DI INSTALLAZIONE DELL'UPLOADER

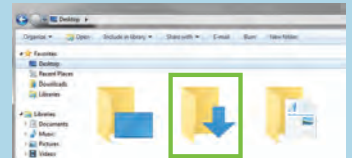
Questa installazione andrà fatta solo una volta per ogni computer dove trasferirai i dati del tuo dispositivo



- 1 Accedi a CareLink™ Personal
 - Clicca "Come installare il programma di trasferimento dei dati"

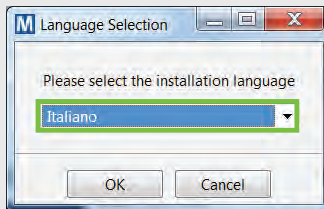


- 2 Clicca sul link di download e seleziona dove vuoi salvare l'Uploader sul computer

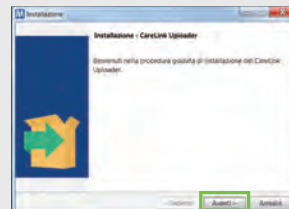


- 3 Trova il file scaricato. Apri il file e seleziona "Esegui"

3 DOPO AVER EFFETTUATO IL DOWNLOAD, INSTALLA L'UPLOADER



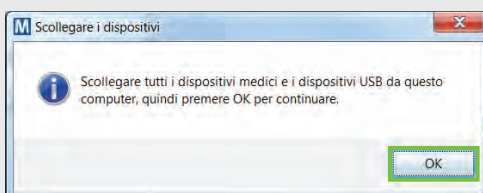
- 1 Scegli la lingua dal menù a tendina



- 2 Clicca "Avanti"



- 3 Clicca "Avanti"



- 4 Assicurati che il tuo glucometro Contour Next Link™ non sia collegato nella porta USB.
 - Clicca "Fine" per completare l'installazione



ORA, SEI PRONTO PER TRASFERIRE I DATI DAL TUO DISPOSITIVO

Ritorna alla Homepage del tuo CareLink™ Personal quando sei pronto per trasferire i dati dal tuo microinfusore a CareLink™.

Vedi sul retro le istruzioni per il trasferimento dei dati.

Medtronic

GUIDA AL TRASFERIMENTO DEI DATI

Uploader per CareLink™ Personal

Un primo passo per una comprensione migliore del proprio diabete.

4 QUATTRO PASSAGGI INIZIALI PER AGGIUNGERE UN NUOVO MICROINFUSORE



1 Seleziona il tuo microinfusore



2 Seleziona il modello corretto



3 Inserisci il numero di serie del microinfusore



- 4
- Assicurati che il microinfusore sia pronto per trasferire i dati*.
 - Clicca "Aggiungi microinfusore"

PASSAGGI NECESSARI PER ESEGUIRE IL TRASFERIMENTO DEI DATI IN MODO APPROPRIATO

Inserisci il glucometro per il trasferimento dei dati nel tuo computer

- Posiziona il microinfusore il più vicino possibile al glucometro Contour Next Link inserito nella porta USB del tuo computer.
- Ricorda che il glucometro che usi per il trasferimento dei dati deve essere associato al tuo microinfusore



*Assicurati che il microinfusore sia pronto per trasferire i dati.

Controlla che sul microinfusore non compaia una delle seguenti schermate:



- Non è in corso una basale temporanea
- Non sono visualizzati allarmi
- Non c'è un bolo in corso di erogazione
- La batteria non è quasi scarica

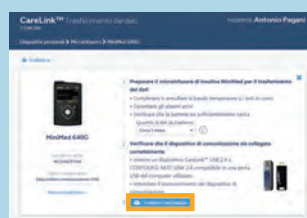
5 DUE SEMPLICI PASSAGGI PER TRASFERIRE I DATI DAL MICROINFUSORE

PASSAGGIO 1



Seleziona il dispositivo

PASSAGGIO 2



- Assicurati di avere il glucometro per il trasferimento e che il tuo microinfusore sia pronto per il trasferimento dei dati
- Clicca "Trasferisci dati adesso"

RESTA IN CONTATTO CON IL TUO MEDICO



È possibile collegarsi direttamente online al sistema CareLink™ del proprio medico per una condivisione dei dati da casa propria. Consulta il tuo medico per avere informazioni su come condividere i dati.

Tutti i contenuti di questa guida sono ad uso esclusivamente informativo e in nessun caso devono sostituire la consultazione delle istruzioni per l'uso del dispositivo o il parere, la diagnosi o il trattamento prescritti dal medico. Consultarsi sempre con il proprio medico per informazioni relative a diagnosi e trattamenti ed attenersi scrupolosamente alle indicazioni del medico. Medtronic non può essere ritenuta responsabile in alcun modo per eventuali danni causati, o presumibilmente causati, direttamente o indirettamente, dalle informazioni contenute in questa guida.

Italia

Medtronic Italia SpA
Via Varesina, 162
20156 Milano (MI)
www.medtronic.it
www.medtronic-diabete.it
Tel: +39 02 24 13 7261
Fax: +39 02 24 13 8210

Servizio di Assistenza Tecnica
con il numero verde: 800 60 11 22
Per chiamate dall'estero: +39 0224137610
Lun-ven 8:30-17:30

UC201812041 IT © 2018 Medtronic. Tutti i diritti riservati. Medtronic logo and Further, Together are trademarks of Medtronic. All other brands are trademarks of a Medtronic company. 950M17620-011